

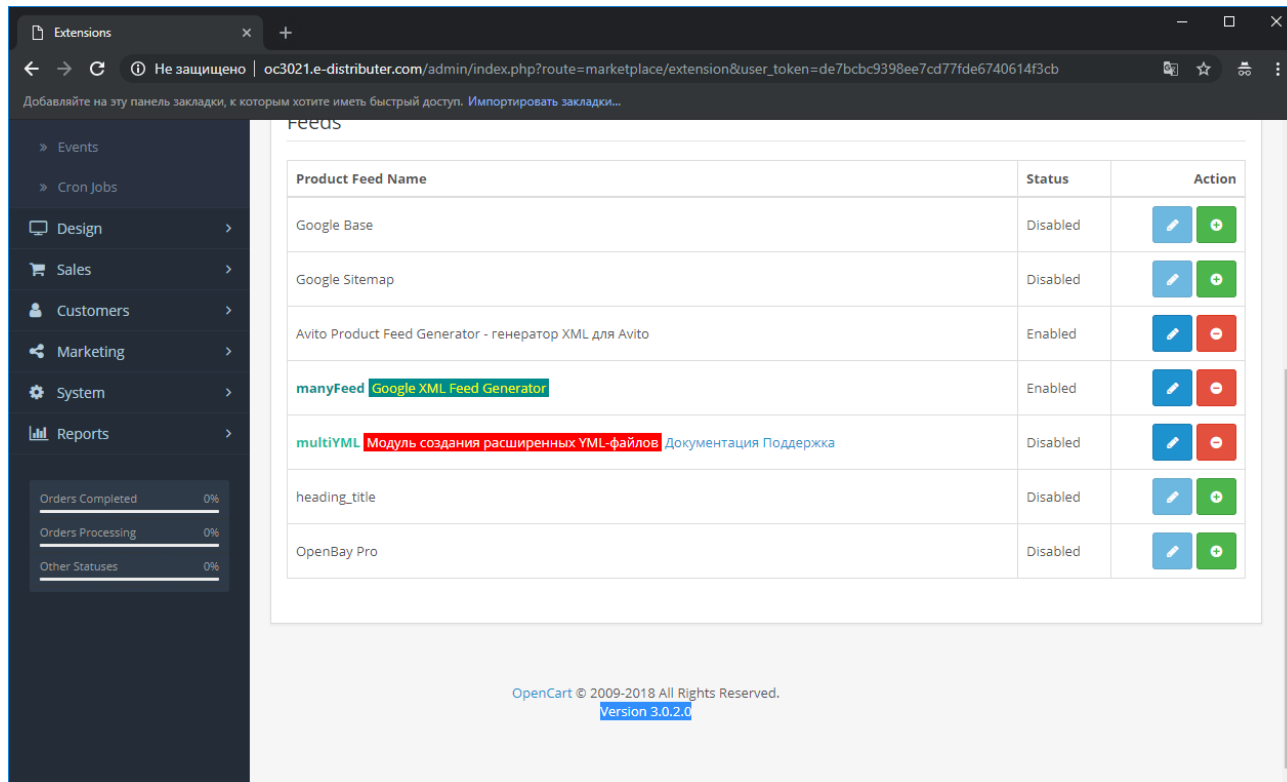
Руководство по установке версии:

- manyFeed 5 PRO Edit.
- manyFeed 5 Basic Edit.

maneFeed 5 – Google XML Product Feed Generator for OpenCart 2, OpenCart 3

Руководство по установке

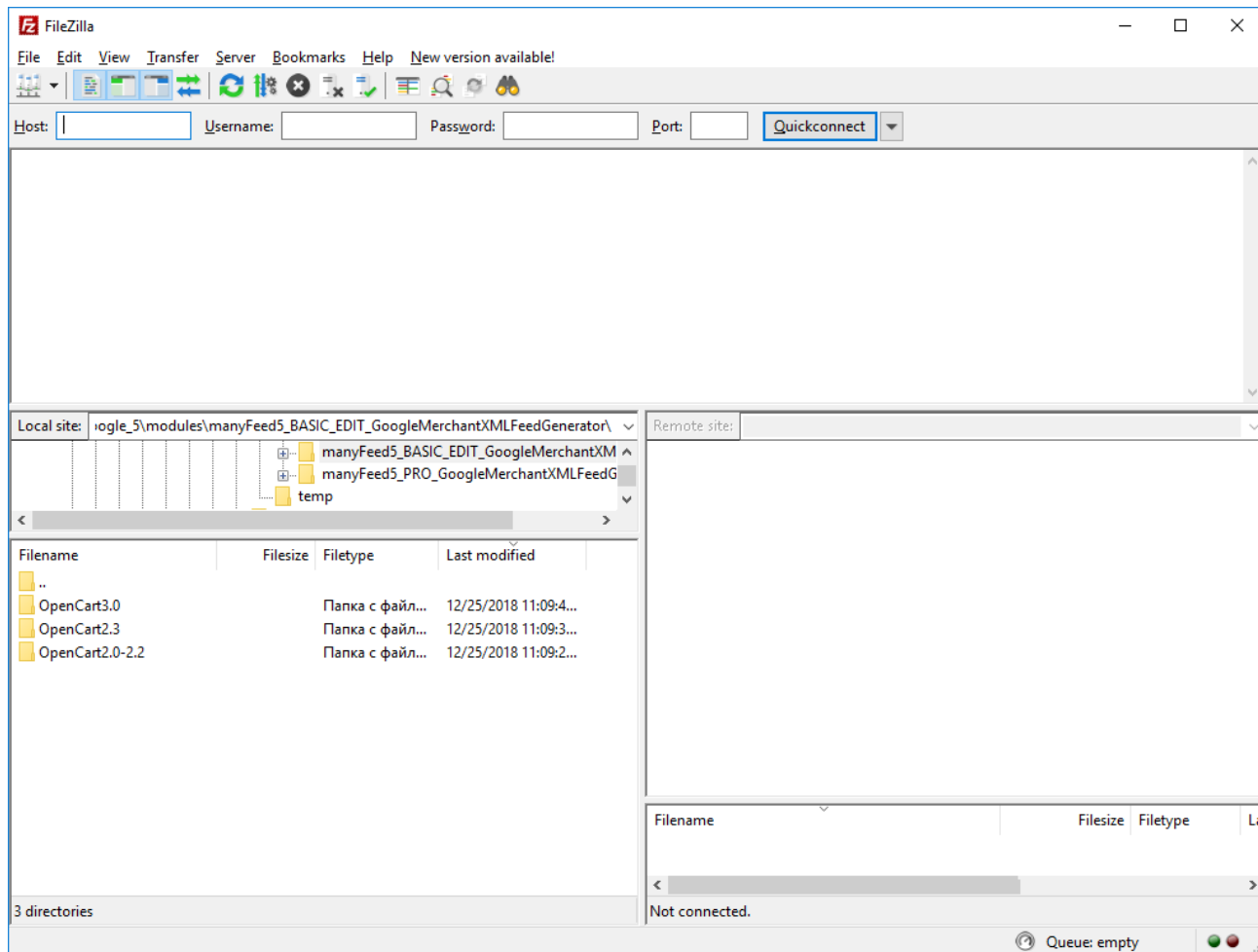
1. Узнайте версию OpenCart, на который планируется установка модуля. Информация о версии находится внизу каждой страницы админ.панели OpenCart



2. Разархивируйте содержимое архива программы, в какую-либо папку на локальном компьютере
3. Откройте любой клиент FTP, для подключения к сайту магазина, для копирования файлов модуля. На изображении ниже показан клиент FileZilla. Данный клиент является бесплатным, Вы можете скачать его в Интернет.
4. В левом окне откройте папку, в которую был разархивирован модуль на шаге 2

maneFeed 5 – Google XML Product Feed Generator for OpenCart 2, OpenCart 3

Руководство по установке



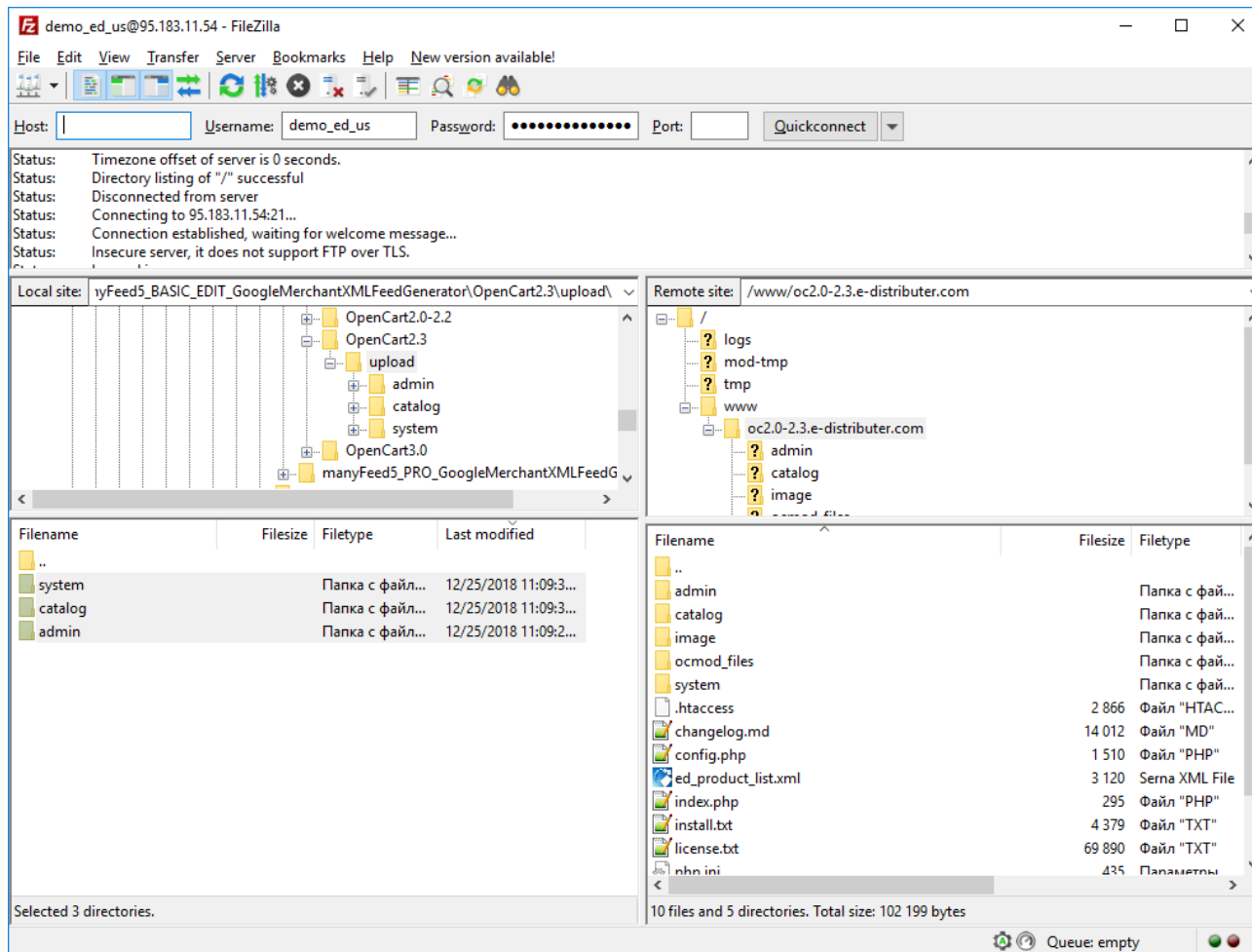
5. Войдите в папку upload, которая расположена в папке с названием OpenCart, соответствующей версии сайта OpenCart:

- Папка OpenCart3.0 модуля, соответствует всем версиям OpenCart 3.0
- Папка OpenCart2.3 соответствует всем версиям OpenCart 2.3
- Папка OpenCart2.0-2.2 соответствует всем версиям OpenCart 2.0, 2.1, 2.2

maneFeed 5 – Google XML Product Feed Generator for OpenCart 2, OpenCart 3

Руководство по установке

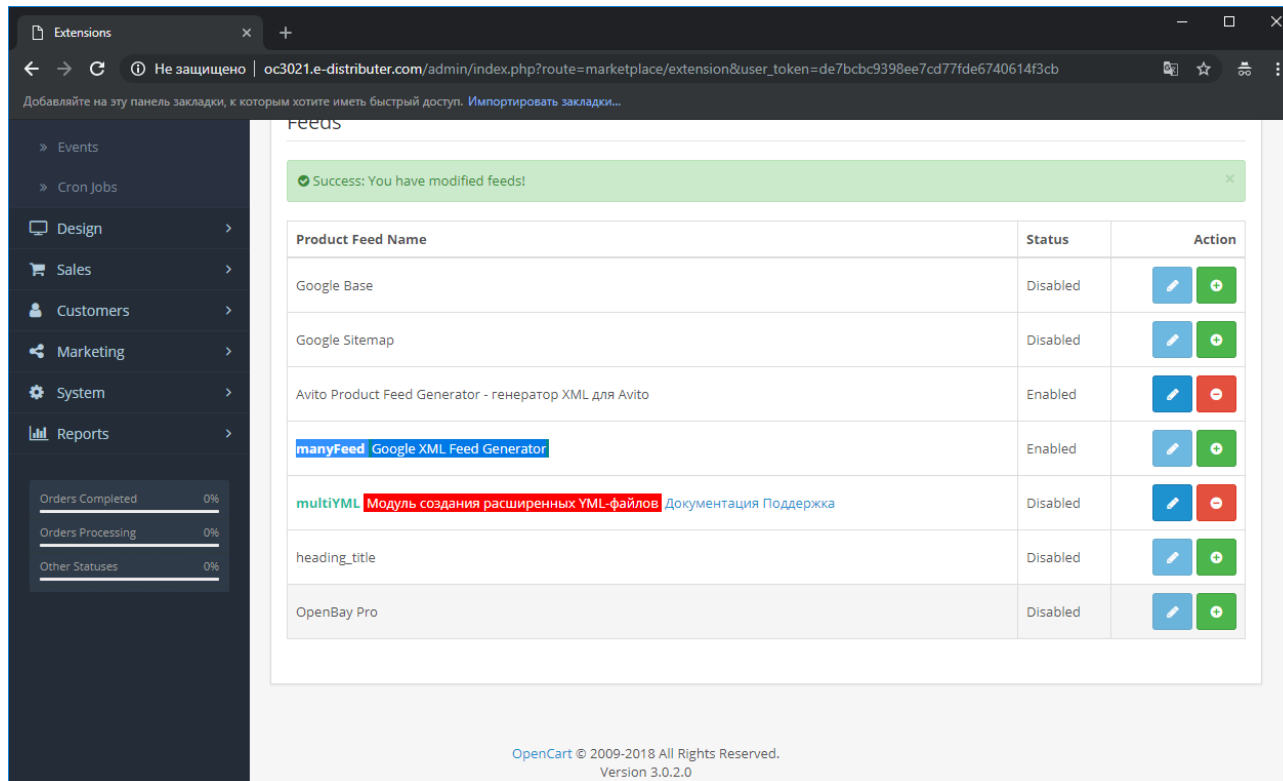
- Войдите на сервер с сайтом, в корень сайта. Слева у Вас уже должны быть открыты папки с файлами модуля. Название папок совпадает с названием папок корня сайта, но в данных папках отсутствуют файлы сайта, поэтому при копировании содержимого всех трех папок модуля, перезаписывать файлы не потребуется – будут копироваться только уникальные файлы модуля.
- Скопируйте **содержимое** папки upload (не саму папку «upload», а то, что в ней) в корень сайта



maneFeed 5 – Google XML Product Feed Generator for OpenCart 2, OpenCart 3

Руководство по установке

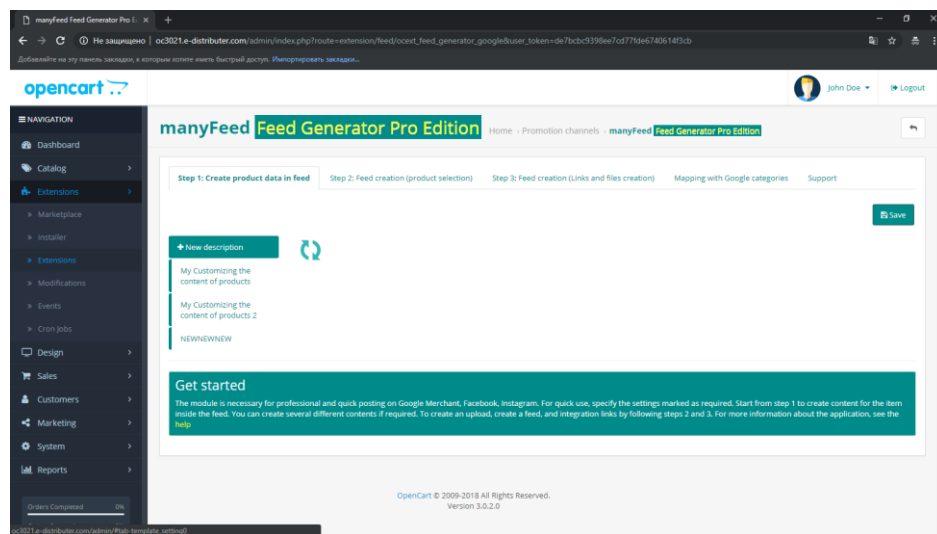
- Войдите в админ.панель ОпенКарта, в модули (расширения) / Каналы продвижения (Лента) и найдите модуль manyFeed Google XML Feed Generator. Нажмите на плюс, справа от названия модуля, чтобы активировать модуль



- Войдите в модуль, чтобы начать работу с модулем.
- Инсталляция завершена

maneFeed 5 – Google XML Product Feed Generator for OpenCart 2, OpenCart 3

Руководство по установке



Контакты и информация

Поддержка:

- Почта: support@ocext.com
- Запрос на сайте: <http://manyfeed-google-merchant.ocext.com/index.php?route=product/testimonial>

Документация:

- <http://manyfeed-google-merchant.ocext.com/documentation>

Видео инструкции:

- https://www.youtube.com/watch?v=GXXKiHtoJvqM&list=PLxQzfBChq18BBGqFm_qGSvRc6gIp-M6g